

# Concrete

5 COLOURS

5 SIZES

3 SURFACES

The design study for the Concrete collection takes its inspiration from the working of smoothed concrete for industrial surfaces. It is a surface with a minimal and at the same time deep and elegant mood. Its slightly mellow shades are perfectly in line with the very latest stylistic trends.

CERAMICHEPIEMME  
CONTRACT



Light Grey 30x60 - 12"x24" Naturale Rettificato



Taupe 80x80 - 31½"x31½" Naturale Rettificato  
Battiscopa Taupe 8x80 - 3½"x31½" Naturale Rettificato



Black 60x60 - 24"x24" Naturale Rettificato  
Battiscopa Black 8x60 - 3 1/8"x24" Naturale Rettificato



Warm Grey 60x60 - 24"x24" Naturale Rettificato  
Battiscopa Warm Grey 8x60 - 3 1/8"x24" Naturale Rettificato



White 60x60 - 24"x24" Naturale Rettificato  
Battiscopa White 8x60 - 3 1/8"x24" Naturale Rettificato

# White



80x80  
**01524** | White Nat/Ret U4 P3 E3 C2



60x60  
**00923** | White Nat U4 P4 E3 C2  
**00934** | White Nat/Ret U4 P4 E3 C2



45x45  
**00977** | White Nat U4 P4 E3 C2



30x60  
**00966** | White Nat U4 P3 E3 C2  
**00928** | White Nat/Ret U4 P3 E3 C2  
**00972** | White Antislip Nat U3S P3 E3 C2



30x30  
**00983** | Mosaico White Nat/Ret

# Light Grey



119,5x119,5  
**03038** | Light Grey Nat/Ret



80x80  
**01526** | Light Grey Nat/Ret U4 P3 E3 C2  
**02824** | Light Grey Antislip Ret



60x60  
**00925** | Light Grey Nat U4 P4 E3 C2  
**00936** | Light Grey Nat/Ret U4 P4 E3 C2



60x60  
**02974** | Light Grey Grip/Ret



45x45  
**00979** | Light Grey U4 P4 E3 C2



30x60  
**00968** | Light Grey Nat U4 P3 E3 C2  
**00931** | Light Grey Nat/Ret U4 P3 E3 C2  
**00974** | Light Grey Antislip Nat U3S P3 E3 C2



30x30  
**00985** | Mosaico Light Grey Nat/Ret

# Taupe



119,5x119,5  
**03037** | Taupe Nat/Ret



80x80  
**01525** | Taupe Nat/Ret U4 P3 E3 C2  
**02823** | Taupe Antislip Ret



60x60  
**00924** | Taupe Nat U4 P4 E3 C2  
**00935** | Taupe Nat/Ret U4 P4 E3 C2



60x60  
**02973** | Taupe Grip/Ret



45x45  
**00978** | Taupe Nat U4 P4 E3 C2



30x60  
**00967** | Taupe Nat U4 P3 E3 C2  
**00929** | Taupe Nat/Ret U4 P3 E3 C2  
**00973** | Taupe Antislip Nat U3S P3 E3 C2



30x30  
**00984** | Mosaico Taupe Nat/Ret

# Warm Grey



119,5x119,5  
**03039** | Warm Grey Nat/Ret



80x80  
**01527** | Warm Grey Nat/Ret U4 P3 E3 C2  
**02825** | Warm Grey Antislip Ret



60x60  
**00926** | Warm Grey Nat U4 P4 E3 C2  
**00937** | Warm Grey Nat/Ret U4 P4 E3 C2




60x60  
**02975** | Warm Grey Grip/Ret



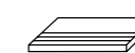

45x45  
**00981** | Warm Grey Nat U4 P4 E3 C2



30x60  
**00969** | Warm Grey Nat U4 P3 E3 C2  
**00932** | Warm Grey Nat/Ret U4 P3 E3 C2  
**00975** | Warm Grey Antislip Nat U3 P3 E3 C2



30x30  
**00986** | Mosaico Warm Grey Nat/Ret



# Black



80x80  
01528 | Black Nat/Ret U4 P3 E3 C2



60x60  
00927 | Black Nat U4 P4 E3 C2  
00938 | Black Nat/Ret U4 P4 E3 C2



45x45  
00982 | Black Nat U4 P4 E3 C2



30x60  
00971 | Black Nat U4 P3 E3 C2  
00933 | Black Nat/Ret U4 P3 E3 C2  
00976 | Black Antislip Nat




30x30  
00987 | Mosaico Black Nat/Ret

# Imballi










Packing  
Verpackung  
Emballage

Formato / Size		± MM	Pezzi/Scatola Pieces/Box Stck/Karton Carreaux/Boîte	Mq/Scatola Sqmt/Box Qm/Karton M2/Boîte	Kg/Scatola Kgs/Box Kg/Karton Kg/Boîte	Scatole/Paletta Boxes/Pallet Karton/Pallet Boîte/Palette	Mq/Paletta Sqmt/Pallet Qm/Pallet M2 /Palette	Kg/Paletta Kgs/Pallet Kg/Pallet Kg/Palette	Formato Paletta Size Pallet Format Pallet Dim. Palette
119,5x119,5 Nat/Ret	P	9	2	2,86	55,5	22	62,92	1221	132x132x53
80x80 Nat/Ret - Antislip/Ret	P	10,5	2	1,28	31,5	40	51,2	1260	120x80x97
60x60 Nat	P	9,5	3	1,08	23	40	43,2	920	120x80x75
60x60 Nat/Ret	P	9,5	3	1,08	21,5	40	43,2	860	120x80x75
60x60 Grip/Ret	P	20	2	0,72	34	32	23,04	1088	120x80x75
45x45 Nat	P	9,5	5	1,013	20,4	66	66,86	1346,40	120x80x105
30x60 Nat	P	9,5	6	1,08	22	48	51,84	1056	120x80x75
30x60 Nat/Ret	P	9,5	6	1,08	21,5	48	51,84	1032	120x80x75
30x60 Antislip Nat	P	9,5	6	1,08	22	48	51,84	1056	120x80x75
30x30 Mosaico (Su Rete)	P	9,5	5	0,45	8,5	60			
Pezzi Speciali / Special Pieces									
8x80 Battiscopa	P	10,5	7	0,448 - m.l. 5,60	11	65			
8x60 Battiscopa	P	9,5	10	0,48 - m.l. 6,00	11	72			
8x45 Battiscopa	P	9,5	30	1,08 - m.l. 1,35	23,3	30			
30x60 Gradino	P	9,5	6	1,08	22	36			












# Riepilogo Gamma

Collection  
Serie  
Gamme

	Formati Sizes										
		119,5x119,5 47½"x47½"	80x80 31½"x31½"	60x60 24"x24"	60x60 24"x24"	30x60 12"x24"	45x45 18"x18"				
		± 9	± 10,5	± 9,5	± 20	± 9,5	± 9,5	DIN 51130	DIN 51097	DCOF	
 White	Nat			00923		00966	00977	V2	R10	A	> 0,42
	Nat/Ret		01524	00934		00928			R11	A+B+C	> 0,42
	Antislip Nat					00972					
 Taupe	Nat			00924		00967	00978	V2	R10	A	> 0,42
	Nat/Ret	03037	01525	00935		00929			R11	A+B+C	> 0,42
	Antislip Nat					00973			R11	A+B+C	> 0,42
	Antislip Ret		02823						R11	A+B+C	
	Grip/Ret				02973						
 Light Grey	Nat			00925		00968	00979	V2	R10	A	> 0,42
	Nat/Ret	03038	01526	00936		00931			R11	A+B+C	> 0,42
	Antislip Nat					00974			R11	A+B+C	> 0,42
	Antislip Ret		02824						R11	A+B+C	
	Grip/Ret				02974						
 Black	Nat			00927		00971	00982	V2	R10	A	> 0,42
	Nat/Ret		01528	00938		00933			R11	A+B+C	> 0,42
	Antislip Nat					00976					
 Warm Grey	Nat			00926		00969	00981	V2	R10	A	> 0,42
	Nat/Ret	03039	01527	00937		00932			R11	A+B+C	> 0,42
	Antislip Nat					00975			R11	A+B+C	> 0,42
	Antislip Ret		02825						R11	A+B+C	
	Grip/Ret				02975						












# Riepilogo Gamma

Collection  
Serie  
Gamme

	Formati Sizes	Pezzi Speciali Special Pieces			
					
		Battiscopa 8x80 3¼"x31½"	Battiscopa 8x60 3¼"x24"	Battiscopa 8x45 3¼"x18"	Gradino 30x60 12"x24"
 White	Nat				
	Nat/Ret	00983			
 Taupe	Nat				
	Nat/Ret	00984			
 Light Grey	Nat				
	Nat/Ret	00985			
 Black	Nat				
	Nat/Ret	00987			
 Warm Grey	Nat				
	Nat/Ret	00986			
		± 10,5	± 9,5	± 9,5	± 9,5
		01529	00988	00999	01005
			00989	01001	01007
		01530	00995		
			00991	01002	01008
		01531	00996		
			00993	01004	01011
		01533	00998		
			00992	01003	01009
		01532	00997		

# Caratteristiche Tecniche Technical characteristics/Technische daten/Caracteristiques techniques

CLASSIFICAZIONE SECONDO NORME CEN/ISO GRUPPO B1A EN 14411 - ISO 13006 - CLASSIFICATION IN ACCORDANCE WITH CEN/ISO STANDARDS B1A EN 14411 - ISO 13006  
 KLASSIFIZIERUNG GEMÄSS CEN/ISO-NORMEN GRUPPE B1A EN 14411 - ISO 13006 - CLASSIFICATION SELON LES NORMES CEN/ISO GROUPE B1A EN 14411 - ISO 13006

	CARATTERISTICA TECNICA TECHNICAL CHARACTERISTIC TECHNISCHE DATE CARACTÉRISTIQUE TECHNIQUE	NORMA NORM NORM NORME	VALORE PRESCRITTO VALUE REQUIRED NORMVORGABE VALEUR PRESCRIPTE	VALORE MEDIO MEAN VALUE MITTELWERT VALEUR MOYENNE  CERAMICHE PIEMME <small>FLOOR AND MORE</small>	USA TESTS 	VALORE MEDIO MEAN VALUE MITTELWERT VALEUR MOYENNE  CERAMICHE PIEMME <small>FLOOR AND MORE</small>
	LUNGHEZZA E LARGHEZZA LENGHT AND WIDTH / LÄNGE UND BREITE / LONGUEUR ET LARGEUR		±0,6% (±2,00 MM)			
	SPESORE THICKNESS / STÄRKE / EPAISSEUR		±5% (±0,5 MM)			
	RETTILINEITÀ LATI WARPAGES OF EDGES / GERADHEIT DER KANTEN / RÉCTITUDE DES ARÊTES	ISO 10545.2	±0,5% (±1,5 MM)	CONFORME IN ACCORDANCE ERFÜLLT CONFORME	ASTM C-499 ASTM C-485 ASTM C-502	IN ACCORDANCE
	ORTOGONALITÀ WEDGING / RECHTWINKLIGKEIT / ORTHOGONALITÉ		±0,5% (±2,00 MM)			
	PLANARITÀ FLATNESS / PLANITÄT / PLANIMÉTRIE		±0,5% (±2,00 MM)			
	ASSORBIMENTO % D'ACQUA WATER ABSORPTION WASSERAUFNAHME % ABSORPTION D'EAU %	ISO 10545.3	≤ 0,5%	CONFORME IN ACCORDANCE ERFÜLLT CONFORME	ASTM C-373	IN ACCORDANCE
	RESISTENZA ALLA FLESSIONE BENDING STRENGTH BIEGEZUGFESTIGKEIT RÉSISTANCE À LA FLEXION	ISO 10545.4	≥ 35N/MMF	CONFORME IN ACCORDANCE ERFÜLLT CONFORME	ASTM C-648 250 LBS OR GREATER	IN ACCORDANCE
	DILATAZIONE TERMICA LINEARE TRA 20° E 100° C LINEAR THERMAL EXPANSION BETWEEN 20° AND 100° C LINEARE WÄRMEAUDEHNUNG ZWISCHEN 20° UND 100° C DILATATION THERMIQUE LINÉAIRE ENTRE 20° ET 100° C	ISO 10545.8	SECONDO I DATI DEL COSTRUTTORE ACCORDING TO BUILDER'S SPECIFICATIONS LAUT ANGABEN DES HERSTELLERS SELON LES ELEMENTS DU COSTRUCTEUR	≈ 7X10 <sup>-6</sup> C <sup>-1</sup>		
	RESISTENZA AGLI SBALZI TERMICI THERMAL SHOCK RESISTANCE TEMPERATURWECHSELBESTÄNDIGKEIT RÉSISTANCE AUX ÉCARTS DE TEMPÉRATURE	ISO 10545.9	RICHIESTA REQUEST BITTE DEMANDE	RESISTENTE RESISTANT WIDERSTEHEND RÉSISTANT		
	RESISTENZA AL GELO FROST RESISTANCE FROSTBESTÄNDIGKEIT RÉSISTANCE AU GEL	ISO 10545.12	RICHIESTA REQUEST BITTE DEMANDE	RESISTENTE RESISTANT WIDERSTEHEND RÉSISTANT	ASTM C-1026	IN ACCORDANCE
	RESISTENZA ALL'ATTACCO CHIMICO RESISTANCE TO CHEMICAL ATTACK BESTÄNDIGKEIT GEGEN CHEMIKALIEN RÉSISTANCE À L'ATTAQUE CHIMIQUE	ISO 10545.13	SECONDO I DATI DEL COSTRUTTORE ACCORDING TO BUILDER'S SPECIFICATIONS LAUT ANGABEN DES HERSTELLERS SELON LES ELEMENTS DU COSTRUCTEUR	RESISTENTE RESISTANT WIDERSTEHEND RÉSISTANT	ASTM C-650	IN ACCORDANCE
	RESISTENZA DEI COLORI ALLA LUCE COLOURS RESISTANCE TO LIGHT LICHTBESTÄNDIGKEIT RÉSISTANCE DES COULEURS À LA LUMIÈRE	DIN 51094	NESSUNA ALTERAZIONE NO ALTERATION KEINE VERÄNDERUNG AUCUNE ALTÉRATION	CONFORME IN ACCORDANCE ERFÜLLT CONFORME		
	RESISTENZA ALLE MACCHIE STAIN RESISTANCE FLECKENFESTIGKEIT RÉSISTANCE AUX TACHES	ISO 10545.14	≥ CLASSE 3 METODO DI PROVA DISPONIBILE TEST METHOD AVAILABLE VERFÜGBARE PRÜFMETHODE METHODE D'ESSAI DISPONIBLE	CONFORME IN ACCORDANCE ERFÜLLT CONFORME		
		DIN 51130 *	9 ≤ R ≤ 13	NAT R10 ANTISLIP R11	ASTM C-1028 * COF ≥ 0,6 DRY ≥ 0,6 WET	NAT ANTISLIP
	RESISTENZA ALLO SCIVOLAMENTO SLIPPAGE RESISTANCE RUTSCHSICHERHEIT RÉSISTANCE AU GLISSEMENT			GRIP 20MM R11		GRIP 20MM
		DIN 51097 *	A,B,C	NAT A ANTISLIP A+B+C GRIP 20MM A+B+C	ANSI * 137.1-2012 DCOF > 0,42 WET	NAT > 0,42 ANTISLIP > 0,42 GRIP 20MM
	PENDULUM SLIP TEST	BS EN 7976-2*	> 36 DRY > 36 WET	NAT ANTISLIP		GRIP 20MM

\*TRATTANDOSI DI NORMATIVE NAZIONALI, I METODI DI PROVA, I REQUISITI E LE CLASSIFICAZIONI VARIANO DA PAESE A PAESE. IL VALORE ATTESO DALLA RESISTENZA ALLO SCIVOLAMENTO DELLA PRODUZIONE DI INDUSTRIE CERAMICHE PIEMME S.P.A., PUÒ VARIARE IN BASE AL LOTTO PRODUTTIVO. SPECIFICA DOCUMENTAZIONE È DISPONIBILE SU RICHIESTA. ELENCO DELLE SERIE CERTIFICATE E CLASSIFICAZIONI DISPONIBILI A RICHIESTA. TEST METHODS, REQUIREMENTS AND CLASSIFICATIONS DIFFER FROM COUNTRY TO COUNTRY, ACCORDING TO THE NATIONAL REGULATIONS. THE EXPECTED VALUE OF SLIPPAGE RESISTANCE OF PRODUCTS BY INDUSTRIE CERAMICHE PIEMME S.P.A. MAY VARY DEPENDING ON THE PRODUCTION BATCH. SPECIFIC DOCUMENTS ARE AVAILABLE UPON REQUEST. LIST OF CERTIFIED SERIES AND CLASSIFICATIONS AVAILABLE UPON REQUEST. PRÜFVERFAHREN, ERFORDERNISSE UND KLASSIFIKATIONEN SIND VERSCHIEDEN VON LAND ZU LAND, GEMÄSS DER NATIONALEN VORSCHRIFTEN. DER ERWARTUNGSWERT DER RUTSCHSICHERHEIT DER PRODUKTE VON INDUSTRIE CERAMICHE PIEMME S.P.A. KANN SICH - JE NACH DER PRODUKTIONSPARTIE - VERÄNDERN. SPEZIFISCHE UNTERLAGEN SIND AUF VERLANGEN ZUR VERFÜGBUNG. LISTE DER GEPRÜFTEN SERIE UND KLASSIFIZIERUNGEN AUF ANFRAGE ERHÄLTlich.

LES MÉTHODES D'ESSAI, LES RÉQUISITIONS ET LES CLASSIFICATIONS CHANGENT DE PAYS À PAYS, SELON LES RÉGLEMENTATIONS NATIONALES. LA VALEUR ATTENDUE DE RÉSISTANCE AU GLISSEMENT DES PRODUITS DE INDUSTRIE CERAMICHE PIEMME S.P.A. PEUT VARIER EN FONCTION DU LOT DE PRODUCTION. UNE DOCUMENTATION SPÉCIFIQUE EST DISPONIBLE SUR DEMANDE. LISTE DES SERIES CERTIFIÉES ET DES CLASSEMENTS DISPONIBLES SUR DEMANDE.

CONCERNANT LA NORME UPEC, VEUILLEZ SVP VÉRIFIER DIRECTEMENT SUR INTERNET EN TAPANT "UPEC PIEMME" LES RÉFÉRENCES ET/OU FINITIONS ÉVENTUELLEMENT PAS ENCORE À CE JOUR CERTIFIÉES. POUR CETTE SERIE, ON REMARQUERA QUE LE CLASSEMENT UPEC EST LIMITÉ À LA FINITION DECAPE, LA FINITION PARQUET ÉTANT EXCLUE.



CERAMICHE PIEMME  
FLOOR AND MORE



CERAMICHE PIEMME  
FLOOR AND MORE

INDUSTRIE CERAMICHE PIEMME S.P.A.  
 VIA DEL CROCIALE 42/44, 41042 FIORANO (MO) - ITALY  
 T. +39 0536.849111 - F. +39 0536.849402  
 WWW.CERAMICHEPIEMME.IT - INFO@CERAMICHEPIEMME.IT